

# Betriebsanleitung

## Sölker Marmor

### Bad- und Handtuchwärmer

**SÖLKER**  
**MARMOR**

Tel.: +43 - (0)3685 - 22216  
Fax.: +43 - (0)3685 - 22216 19  
Internet: [www.soelker.at](http://www.soelker.at)  
Email: [office@soelker.at](mailto:office@soelker.at)

Sehr geehrter Sölker Marmor Kunde!

Herzlichen Dank, dass Sie sich für einen Bad- und Handtuchwärmer aus hochwertigem Sölker Kristall Marmor entschieden haben.

Sie sichern sich den 4-jährigen Garantieanspruch auf die elektrische Funktion, indem Sie diese Garantiekarte gemeinsam mit der Originalrechnung aufbewahren.

#### **Wichtig im Garantiefall**

Die Garantieleistung umfasst die Reparatur bzw. den Ersatz von defekten Geräten, ab Werk. Transportkosten und Verpackung gehen zu Lasten des Kunden. Bitte das Gerät mit der Garantiekarte und der Originalrechnung einsenden.

#### **Sölker Bad- und Handtuchwärmer**

- Type: HW250
- Type: HW450
- Type: HW600
- Type: HW800

Prüfnummer: \_\_\_\_\_ Unterschrift: \_\_\_\_\_

## **Bedienungs- und Sicherheitsanleitung**

Nach genauer Einhaltung der Betriebsanleitungen ist das Heizsystem betriebsbereit.

#### **Gebrauchs- und Montagehinweise**

Sie haben sich für einen Sölker Bad- und Handtuchwärmer entschieden, mit dem Sie Jahre lang Freude haben werden, sowohl im Hinblick auf die Betriebskosten, als auch für die Erhaltung Ihrer Gesundheit, für behagliches, schönes Wohnen und nicht zuletzt aus Gründen des Umweltschutzes.

Ihr Sölker Bad- und Handtuchwärmer ist ein Naturprodukt und muss auch als solches mit all seiner Schönheit und seinen Eigenheiten behandelt werden. Es ist ganz natürlich, dass Haarrisse in den Heizelementen auftreten können. Diese beeinträchtigen aber weder die Heizleistung, noch die Sicherheit Ihres Heizsystems.

Bezüglich der Pflege reicht es aus, die Marmorplatte mit einem feuchten oder trockenen Tuch abzuwischen und anschließend zu polieren. Bitte das Gerät vorher abschalten und auskühlen lassen.

### **Sicherheitshinweise**

Die Sicherheit von Sölker Bad- und Handtuchwärmer entspricht den anerkannten Regeln der Technik und dem Gerätesicherheitsgesetz.

1. Die Sölker Marmor Bad- und Handtuchwärmer dürfen nur an Wechselstrom mit Spannung 230 V, 50 Hz angeschlossen werden.
2. Bei Schäden darf das Heizelement nicht in Betrieb genommen werden, z.B. bei Kabelschäden oder bei Bruch der Marmorplatte.
3. **Anleitung bei erstmaliger Inbetriebnahme.**
  - 15 Min aufheizen - einschalten**
  - 60 Min abkühlen - ausschalten**
  - 15 Min aufheizen - einschalten**
  - 60 Min abkühlen - ausschalten**
4. Erhitzte Marmorplatten Heizplatten dürfen nicht mit kaltem Wasser abgeschreckt werden.
5. Sölker Marmor Bad- und Handtuchwärmer dürfen im Schadensfall nicht von Dritten repariert werden. Wenn die Netzanschlussleitung dieses Gerätes beschädigt wird, darf diese nur durch den Hersteller ersetzt werden, um Gefährdungen zu vermeiden.
6. Werden Sölker Bad- und Handtuchwärmer zweckentfremdet oder falsch bedient, kann keine Haftung für eventuelle Schäden oder Ersatz übernommen werden. Spezielle Bruchschäden, die aufgrund mechanischer Einwirkung, entstanden sind, werden nicht ersetzt.
7. Der Mindestabstand von 10 cm zu angrenzendem Mauerwerk und darüber liegenden Fensterbänken sowie Einrichtungsgegenständen, z.B. Möbel oder Vorhänge, darf nicht unterschritten werden.
8. Der Sölker Bad- und Handtuchwärmer darf ausschließlich mit dem vom Hersteller bereitgestellten Befestigungshaltern montiert werden. Es sind statisch entsprechende Dübel und Schrauben zu verwenden.
9. Abstand zur Montagewand:  
Bei allen Typen mind. 3 cm, mit ORIGINALHALTERN. Die Halter sind so zu montieren, dass das Heizelement spannungsfrei in den Haltern sitzt.
10. Montagen in Badezimmern und Duschräumen:  
Sölker Marmor Bad- und Handtuchwärmer dürfen in diesen Räumen nur so montiert werden, dass Temperaturregler und Schalter von Personen, die das Bad oder die Dusche benutzen, nicht berührt werden können.
11. **WARNHINWEIS:** Dieses Gerät ist nur zum Trocknen von Textilien bestimmt, die in Wasser gewaschen wurden.
12. Dieses Gerät kann von Kindern ab 8 Jahren und darüber sowie von Personen mit verringerten physischen, sensorischen oder mentalen Fähigkeiten oder Mangel an Erfahrung und Wissen benutzt werden, wenn sie beaufsichtigt oder bezüglich des sicheren Gebrauchs des Gerätes unterwiesen wurden und die daraus resultierenden Gefahren verstehen.

Kinder dürfen nicht mit dem Gerät spielen. Reinigung und Benutzerwartung dürfen nicht von Kindern ohne Beaufsichtigung durchgeführt werden.

13. Kinder ab 3 Jahren und jünger als 8 Jahren dürfen das Gerät nur ein- und ausschalten, wenn sie beaufsichtigt werden oder bezüglich des sicheren Gebrauchs des Gerätes unterwiesen wurden und die daraus resultierenden Gefahren verstanden haben, vorausgesetzt, dass das Gerät in seiner normalen Gebrauchslage platziert oder installiert ist. Kinder ab 3 Jahren und jünger als 8 Jahren dürfen nicht den Stecker in die Steckdose stecken, das Gerät nicht regulieren, das Gerät nicht reinigen und/oder nicht die Wartung durch den Benutzer durchführen. Vorsicht - Einige Teile des Produktes können sehr heiß werden und Verbrennungen verursachen. Besondere Vorsicht ist geboten, wenn Kinder und schutzbedürftige Personen Anwesend sind. Kinder jünger als 3 Jahren sind fernzuhalten, es sei denn, sie werden ständig überwacht.
14. Kinder sollten beaufsichtigt werden, um sicherzustellen, dass sie nicht mit dem Gerät spielen.
15. **WARNHINWEIS:** Zur Vermeidung einer Gefährdung für sehr junge Kinder wird empfohlen, dieses Gerät so zu installieren, dass sich die unterste beheizte Stange mindestens 600mm über dem Fußboden befindet.
16. Direktanschlüsse an das Netz sind mittels Trennvorrichtung mit mind. 3 mm Kontaktfugenbreite (z.B. Schalter, Leitungsschutzschalter, Schütze, Fehlerstromschutzschalter) von einem konzessionierten Elektrofachmann nach den jeweiligen Normen sowie den Bestimmungen des örtlichen Stromversorgungsunternehmens durchzuführen.
17. Schalter mit Mikrokontaktöffnungsweite dürfen zur Trennung nicht verwendet werden.
18. Sölker Marmor Heizelemente dürfen nicht unmittelbar neben, über oder unterhalb einer Wandsteckdose montiert werden.
19. Dieses Gerät darf nur mit einem Raumtemperaturregler betrieben werden. **WARNUNG:** Sollte dieses Gerät nicht mit einer Einrichtung zur Regelung der Raumtemperatur ausgerüstet sein, darf es nicht in kleinen Räumen benutzt werden, die von Personen bewohnt werden, die nicht selbstständig den Raum verlassen können, es sei denn, eine ständige Überwachung ist gewährleistet.

### **Betrieb des Sölker Bad- und Handtuchwärmers**


Bei dauerbewohnten Räumen sollte die Heizplatte zu Beginn der Heizperiode auf die gewünschte Benutzertemperatur eingestellt werden. Eine Absenkung während der Nichtnutzung um 3° Celsius ist von Vorteil.

### **LÜFTUNGSVERHALTEN:**

Beheizte Räume sollten durch kurzes Öffnen der Fenster belüftet werden. Ständig gekippte Fenster erhöhen den Wärmeverlust beträchtlich.

# Montageanleitung


1.)



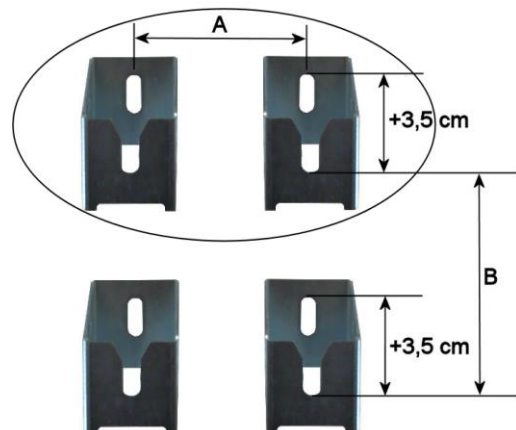
Nutensteine in die Aluschiene einführen und Halter in beliebiger Höhe montieren.

Achtung:  
Die Handtuchhalter sind nicht zum Anheben der Platte geeignet!

2.)



3.)



4.)



Demontage

